



Smart
connections.

Τεχνικά Χαρακτηριστικά

Αντιστροφέας PIKO

3.0 | 3.6 | 4.2 | 5.5 | 7.0 | 8.3 | 10.1

Πίνακας περιεχομένων

4	Επισκόπηση Τεχνικών Χαρακτηριστικών
	Μονοφασικοί αντιστροφείς
5	Αντιστροφέας ΡΙΚΟ 3.0
5	Αντιστροφέας ΡΙΚΟ 3.6
	Τριφασικοί αντιστροφείς
6	Αντιστροφέας ΡΙΚΟ 4.2
6	Αντιστροφέας ΡΙΚΟ 5.5
7	Αντιστροφέας ΡΙΚΟ 7.0
7	Αντιστροφέας ΡΙΚΟ 8.3
7	Αντιστροφέας ΡΙΚΟ 10.1
8	Κωδικός αντιστοίχισης των αντιστροφέων ΡΙΚΟ ανά χώρα
8	Πιστοποιήσεις των αντιστροφέων ΡΙΚΟ
9	Όρια λειτουργίας ανά χώρα
10	Τεχνικοί όροι

Επισκόπηση Τεχνικών Χαρακτηριστικών

	PIKO 3.0*	PIKO 3.6	PIKO 4.2	PIKO 5.5	PIKO 7.0 ¹	PIKO 8.3 ¹	PIKO 10.1 ¹
Πλευρά εισόδου (τμήμα DC)							
Αριθμός εισόδων DC/Αριθμός MPP-Tracker	1/1	2/2	2/2	3/3	2/2	2/2	3/3
Μέγ. συνιστώμενη ισχύς DC	5-10% άνω της ονομαστικής ισχύος εξόδου AC ²						
Μέγ. τάση εισόδου DC (τάση ανοιχτού κυκλώματος)	950V						
Ελαχ. τάση εισόδου DC	180V						
Μέγ. ρεύμα εισόδου	9A	9A/13A ³		9A		12,5A/25A ³	
Μέγ. ρεύμα εισόδου DC κατά την παράλληλη σύνδεση	-	13A		-		25A	
Πλευρά εξόδου (τμήμα AC)							
Αριθμός φάσεων τροφοδοσίας	1			3			
Τάση δικτύου AC	1/N/PE, AC, 230V			3/N/PE, AC, 230/400V			
Μέγ. ρεύμα εξόδου AC	13,1A	15,7A	6,1A	8A	10,2A	12A	14,5A
Ρεύμα βραχυκυκλώματος	21,6A		10,2A		21A		
Ονομαστική ισχύς AC (συνφ = 1)	3.000W	3.600W (ES: 3.300W, PT: 3.300W)	4.200W (UK: 4.000W, PT1: 3.680W, PT2: 3.450W)	5.500W (ES: 5.000W, PT: 5.000W)	7.000W	8.300W	10.000W
Μέγ. φαινομένη ισχύς AC (cosφ, adj)	3.000VA	3.600VA	4.200VA	5.500VA	7.000VA	8.300VA	10.000VA
Μέγιστος βαθμός απόδοσης	95,7%	95,8%	96,5%	96,2%	97,0%	97,0%	97,0%
Ευρωπαϊκός βαθμός απόδοσης	95,0%	95,1%	95,4%	95,7%	96,3%	96,3%	96,4%
Ονομαστική συχνότητα	50Hz						
Νυχτερινή κατανάλωση ενέργειας	Αντιστροφέας < 1 W, CommBoard < 1,7 W						
Κατηγορία προστασίας	I						
Κατηγορία υπέρτασης	DC: II/AC: III						
Γαλβανική απομόνωση	Χωρίς μετασχηματιστή						
Εύρος ρύθμισης του συντελεστή ισχύος συνφ _{AC,r}	0,95 χωρητική συμπεριφορά... 1...0,95 επαγωγική συμπεριφορά		0,9 χωρητική συμπεριφορά ... 1 ... 0,9 επαγωγική συμπεριφορά				
Επιτήρηση δικτύου	Ανάλογη με τις πιστοποιήσεις της κάθε χώρας						
Προστασία αντίστροφης πολικότητας	Δίοδοι βραχυκυκλώματος στην πλευρά DC						
Μέσα ατομικής προστασίας	RCCB τύπος B 30mA						
Συνθήκες εγκατάστασης, Κατηγορία προστασίας IP κατά IEC 60529	Εσωτερικά + εξωτερικά, IP 55						
Θερμοκρασία περιβάλλοντος	-20° ... 60°C						
Μέγ. ατμοσφαιρική υγρασία	0 ... 95%						
Μέθοδος ψύξης	Ρυθμιζόμενος αερισμός						
Θύρες επικοινωνίας	Ethernet RJ45 (To CommBoard II διαθέτει 2 θύρες RJ45 με ενσωματωμένο switch), RS485, S0, 4x αναλογικές εισοδοί						
Μέγ. θόρυβος	< 33 dB(A)				Ανεμιστήρας 25% -> 33 dB(A) Ανεμιστήρας 50% -> 41 dB(A) Ανεμιστήρας 75 ... 100% -> 46 dB(A)		
Τύπος σύνδεσης πλευράς εισόδου	MC 4						
Τύπος σύνδεσης πλευράς εξόδου	Κουμπωτή κλέμα						
Διαστάσεις (Π*Β*Υ)	420x211x350 mm				520x230x450 mm		
Βάρος	19,8kg	20kg	20,5kg	21,1kg	33kg	33kg	34kg
Σημείο απόξευξης	Ενσωματωμένος ηλεκτρονικός						
Εγγύηση	5 έτη (επεκτάσιμη σε 10 ή 20						

¹ Αυτός ο αντιστροφέας κυκλοφορεί σε δύο παραλλαγές: Με ή χωρίς αναγνώριση βολταϊκού τόξου

² εξαρτάται από τη θερμοκρασία περιβάλλοντος και την ακτινοβολία

³ με την παράλληλη σύνδεση 2 MPP trackers

* προτού FW 5.00

Αντιστροφέας PIKO 3.0 | 3.6

- Μονοφασική τροφοδοσία
- Μετατροπή χωρίς μετασχηματιστή
- Δυνατότητα διεύρυνσης του ρεύματος εισόδου
- Ενσωματωμένη επαφή ελέγχου της ιδιοκατανάλωσης
- Ενσωματωμένος ηλεκτρονικός αποζεύκτης DC
- Ενσωματωμένος data logger και web server για την εποπτεία του συστήματος
- Πολλαπλές ενσωματωμένες θύρες επικοινωνίας, ως βασικός εξοπλισμός: Ethernet, RS485, SO, 4x αναλογικές εισοδοί

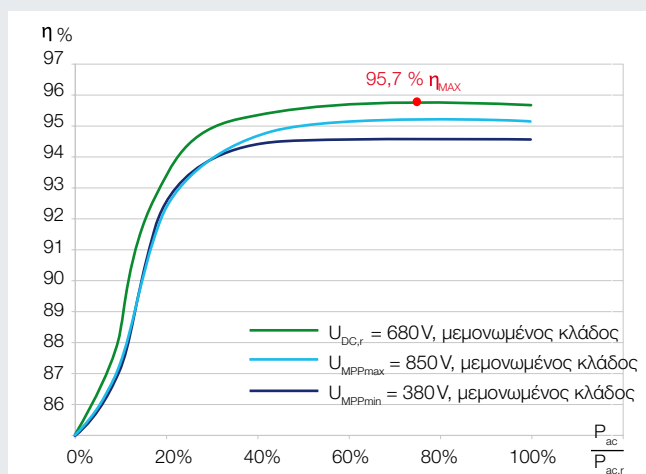


* προτού FW 5.00

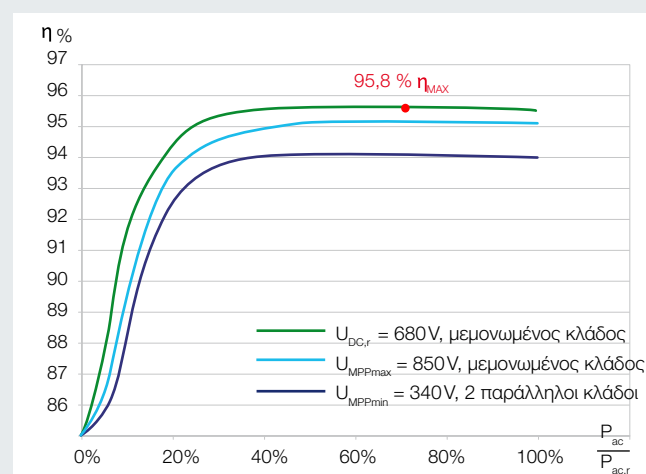
Τεχνικά στοιχεία

		PIKO 3.0*	PIKO 3.6
Πλευρά εισόδου (τμήμα DC)			
Αριθμός εισόδων DC/Αριθμός MPP-Tracker		1/1	2/2
Μεγ. τάση εισόδου DC (τάση ανοιχτού κυκλώματος)	U_{DCmax}	950V	950V
Ελαχ. τάση εισόδου DC	U_{DCmin}	180V	180V
Τάση εισόδου εκκίνησης DC	$U_{DCstart}$	180V	180V
Ονομαστική τάση εισόδου DC	$U_{DC,r}$	680V	680V
Μεγ. τάση MPP	U_{MPPmax}	850V	850V
Ελαχ. τάση MPP με τη λειτουργία ενός tracker	U_{MPPmin}	380V	440V
Ελαχ. τάση MPP με την παράλληλη λειτουργία 2 tracker	U_{MPPmin}	–	340V
Μεγ. ρεύμα εισόδου	I_{DCmax}	9A	9A
Ονομαστικό ρεύμα εισόδου DC	$I_{DC,r}$	8A	8A
Μεγ. ρεύμα εισόδου DC κατά την παράλληλη σύνδεση	$I_{DCmax,p}$	–	13A
Πλευρά εξόδου (τμήμα AC)			
Αριθμός φάσεων τροφοδοσίας		1	1
Τάση δικτύου AC	$U_{AC,r}$	1/N/PE, AC, 230V	
Μεγ. ρεύμα εξόδου AC	I_{ACmax}	13,1A	15,7A
Ρεύμα βραχυκυκλώματος	I_{sc}	21,6A	21,6A
Ονομαστική ισχύς AC (συνφ = 1)	$P_{AC,r}$	3.000W	3.600W (ES: 3.300W, PT: 3.300W)
Μέγ. φαινομένη ισχύς AC (cosφ, adj)	S_{AC}	3.000VA	3.600VA
Συντελεστής ισχύος συνφ _{ACr}		0,95 χωρητική συμπεριφορά ... 1 ... 0,95 επαγωγική συμπεριφορά	
Μέγιστος βαθμός απόδοσης	η_{max}	95,7 %	95,8 %
Ευρωπαϊκός βαθμός απόδοσης	η_{EU}	95,0 %	95,1 %
Ονομαστική συχνότητα	f_r	50Hz	50Hz

Χαρακτηριστικές καμπύλες βαθμού απόδοσης PIKO 3.0



Χαρακτηριστικές καμπύλες βαθμού απόδοσης PIKO 3.6



Αντιστροφέας PIKO 4.2 | 5.5

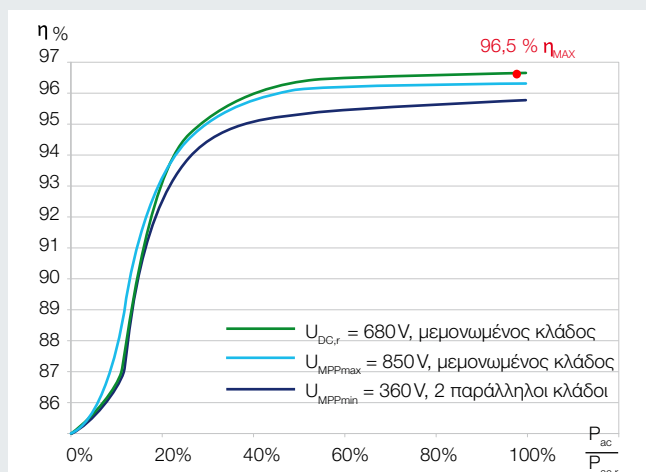
- Τριφασική τροφοδοσία
- Μετατροπή χωρίς μετασχηματιστή
- Δυνατότητα διέυρυνσης του ρεύματος εισόδου (PIKO 4.2)
- Τρεις ανεξάρτητοι MPP-Tracker (PIKO 5.5)
- Ενσωματωμένη επαφή ελέγχου της ιδιοκατανάλωσης
- Ενσωματωμένος ηλεκτρονικός αποζεύκτης DC
- Ενσωματωμένος data logger και web server για την εποπτεία του συστήματος
- Πολλαπλές ενσωματωμένες θύρες επικοινωνίας, ως βασικός εξοπλισμός: Ethernet, RS485, S0, 4x αναλογικές εισοδοί



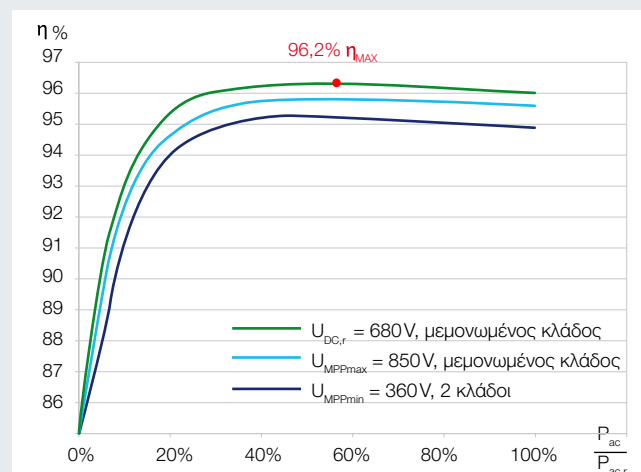
Τεχνικά στοιχεία

	PIKO 4.2	PIKO 5.5
Πλευρά εισόδου (τμήμα DC)		
Αριθμός εισόδων DC / Αριθμός MPP-Tracker	2/2	3/3
Μεγ. τάση εισόδου DC (τάση ανοιχτού κυκλώματος)	U_{DCmax}	950V
Ελαχ. τάση εισόδου DC	U_{DCmin}	180V
Τάση εισόδου εκκίνησης DC	$U_{DCstart}$	180V
Ονομαστική τάση εισόδου DC	$U_{DC,r}$	680V
Μεγ. τάση MPP	U_{MPPmax}	850V
Ελαχ. τάση MPP με τη λειτουργία ενός tracker	U_{MPPmin}	500V
Ελαχ. τάση MPP με την παράλληλη λειτουργία 2 tracker	U_{MPPmin}	360V
Μεγ. ρεύμα εισόδου	I_{DCmax}	9A
Ονομαστικό ρεύμα εισόδου DC	$I_{DC,r}$	8A
Μεγ. ρεύμα εισόδου DC κατά την παράλληλη σύνδεση	$I_{DCmax,p}$	13A
Πλευρά εξόδου (τμήμα AC)		
Αριθμός φάσεων τροφοδοσίας	3	3
Τάση δικτύου AC	$U_{AC,r}$	3/N/PE, AC, 230V / 400V
Μεγ. ρεύμα εξόδου AC	I_{ACmax}	6,1A
Ρεύμα βραχυκυκλώματος	I_{sc}	10,2A
Ονομαστική ισχύς AC (συνφ = 1)	$P_{AC,r}$	4.200W (UK: 4.000W, PT1: 3.680W, PT2: 3.450W) / 5.500W (ES: 5.000W, PT: 5.000W)
Μέγ. φαινομένη ισχύς AC (cosφ, adj)	S_{AC}	4.200VA / 5.500VA
Συντελεστής ισχύος συνφ _{ACr}		0,9 χωρητική συμπεριφορά ... 1 ... 0,9 επαγωγική συμπεριφορά
Μέγιστος βαθμός απόδοσης	η_{max}	96,5%
Ευρωπαϊκός βαθμός απόδοσης	η_{EU}	95,4%
Ονομαστική συχνότητα	f_r	50Hz

Χαρακτηριστικές καμπύλες βαθμού απόδοσης PIKO 4.2



Χαρακτηριστικές καμπύλες βαθμού απόδοσης PIKO 5.5



Αντιστροφέας PIKO 7.0 | 8.3 | 10.1

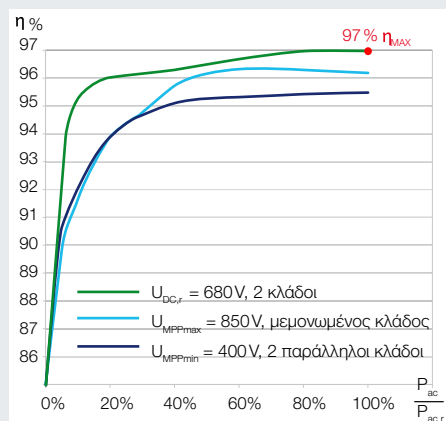
- Τριφασική τροφοδοσία; Μετατροπή χωρίς μετασχηματιστή
- Δυνατότητα διεύρυνσης του ρεύματος εισόδου
- Με ή χωρίς αναγνώριση βολταϊκού τόξου
- Τρεις ανεξάρτητοι MPP-Tracker (PIKO 10.1)
- Ενσωματωμένη επαφή ελέγχου της ιδιοκατανάλωσης
- Ενσωματωμένος ηλεκτρονικός αποζεύκτης DC
- Ενσωματωμένος data logger και web server για την εποπτεία του συστήματος
- Πολλαπλές ενσωματωμένες θύρες επικοινωνίας, ως βασικός εξοπλισμός: Ethernet, RS485, S0, 4x αναλογικές εισοδοί
- Οθόνη γραφικών με 3 πλήκτρα ελέγχου



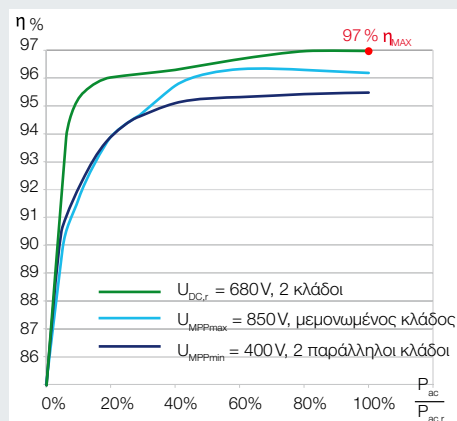
Τεχνικά στοιχεία

		PIKO 7.0	PIKO 8.3	PIKO 10.1
Πλευρά εισόδου (τμήμα DC)				
Αριθμός εισόδων DC / Αριθμός MPP-Tracker		2/2	2/2	3/3
Μεγ. τάση εισόδου DC (τάση ανοιχτού κυκλώματος)	U_{DCmax}	950V	950V	950V
Ελαχ. τάση εισόδου DC	U_{DCmin}	180V	180V	180V
Τάση εισόδου εκκίνησης DC	$U_{DCstart}$	180V	180V	180V
Ονομαστική τάση εισόδου DC	$U_{DC,r}$	680V	680V	680V
Μεγ. τάση MPP	U_{MPPmax}	850V	850V	850V
Ελαχ. τάση MPP με τη λειτουργία ενός tracker	U_{MPPmin}	δεν προτείνεται		
Ελαχ. τάση MPP με την παράλληλη λειτουργία 2 tracker	U_{MPPmin}	400V	400V	420V
Μεγ. ρεύμα εισόδου	I_{DCmax}	12,5A	12,5A	12,5A
Ονομαστικό ρεύμα εισόδου DC	$I_{DC,r}$	11,5A	11,5A	11,5A
Μεγ. ρεύμα εισόδου DC κατά την παράλληλη σύνδεση	$I_{DCmax,p}$	25A	25A	25A
Πλευρά εξόδου (τμήμα AC)				
Αριθμός φάσεων τροφοδοσίας		3	3	3
Τάση δικτύου AC	$U_{AC,r}$	3/N/PE, AC, 230V / 400V		
Μεγ. ρεύμα εξόδου AC	I_{ACmax}	10,2A	12A	14,5A
Ρεύμα βραχυκυκλώματος	I_{sc}	21A	21A	21A
Ονομαστική ισχύς AC (συνφ = 1)	$P_{AC,r}$	7.000W	8.300W	10.000W
Μέγ. φαινομένη ισχύς AC (cosφ, adj)	S_{AC}	7.000VA	8.300VA	10.000VA
Συντελεστής ισχύος συνφ _{ACr}		0,9 χωρητική συμπεριφορά ... 1 ... 0,9 επαγωγική συμπεριφορά		
Μέγιστος βαθμός απόδοσης	η_{max}	97,0%	97,0%	97,0%
Ευρωπαϊκός βαθμός απόδοσης	η_{EU}	96,3%	96,3%	96,4%
Ονομαστική συχνότητα	f_r	50Hz	50Hz	50Hz

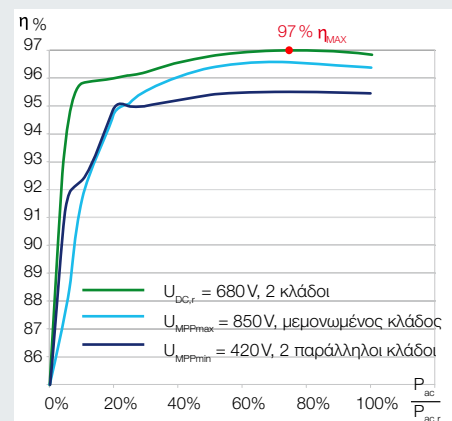
Χαρακτηριστικές καμπύλες βαθμού απόδοσης PIKO 7.0



Χαρακτηριστικές καμπύλες βαθμού απόδοσης PIKO 8.3



Χαρακτηριστικές καμπύλες βαθμού απόδοσης PIKO 10.1



Κωδικός αντιστοίχισης των αντιστροφών ΡΙΚΟ ανά χώρα

		ΡΙΚΟ 3.0*	ΡΙΚΟ 3.6	ΡΙΚΟ 4.2	ΡΙΚΟ 5.5	ΡΙΚΟ 7.0	ΡΙΚΟ 8.3	ΡΙΚΟ 10.1
		ονομασία στοιχείου: Par/PIB ≥						
DE ¹	Γερμανία	01.00	02.00	03.04	01.03	–	03.00	01.00
DE NSR	Γερμανία P(f) ² και συνφ(P) ³	01.09	02.09	03.18	01.19	10.0	03.15	01.16
DE MSR	Γερμανία incl. LVRT ⁴	–	–	–	–	10.0	03.13	01.12
AT	Αυστρία	01.04	02.04	03.13	01.14	10.0	03.07	01.06
CH	Ελβετία	01.00	02.00	03.04	01.03	10.0	03.00	01.00
FR	Γαλλία	01.00	02.00	03.04	01.03	10.0	03.00	01.00
LU	Λουξεμβούργο	01.00	02.00	03.04	01.03	10.0	03.00	01.00
BE	Βέλγιο	01.14	02.14	03.23	01.24	10.03	03.25	01.26
NL	Ολλανδία	01.00	02.00	03.04	01.03	10.0	03.00	01.00
IT	Ιταλία ⁵	01.14	02.14	03.23	01.24	10.03	03.25	01.26
ES	Ισπανία	01.00	02.00	03.04	01.03	10.0	03.00	01.00
PT	Πορτογαλία	01.00	02.00	03.04	01.03	10.0	03.00	01.00
GR	Ελλάδα (Ηπειρωτική)	01.00	02.00	03.04	01.03	10.0	03.00	01.00
GR, CY	Ελλάδα (Νησιωτική), Κύπρος (ΕΕ)	01.00	02.00	03.04	01.03	10.0	03.00	01.00
CZ	Τσεχία	01.00	02.00	03.04	01.03	10.0	03.00	01.00
SI	Σλοβενία	01.06	02.06	03.15	01.16	10.0	03.11	01.10
BA, BG, HR, ME, RO, RS, SK, TR	Βοσνία-Ερζεγοβίνη, Βουλγαρία, Κροατία, Μαυροβούνιο, Ρουμανία, Σερβία, Σλοβακία, Τουρκία	01.06	02.06	03.15	01.16	10.0	03.11	01.10
UK, MT	Ηνωμένο Βασίλειο, Μάλτα	01.06	02.06	03.18	01.19	–	–	–
DK	Δανία	01.14	02.14	03.23	01.24	10.03	03.25	01.26
SE	Σουηδία	01.09	02.09	03.18	01.19	10.0	03.15	01.16
EE, LV, LT, PL	Εσθονία, Λετονία, Λιθουανία, Πολωνία	01.09	02.09	03.18	01.19	10.0	03.15	01.16

¹ Επιτρέπεται μόνο για αντιστροφείς που έχουν εγκατασταθεί σε Φ/Β εγκαταστάσεις, οι οποίες έχουν συνδεθεί στο ηλεκτρικό δίκτυο πριν από την 31.12.2011.

² P(f) = Μείωση της ισχύος εξαρτώμενη από τη συχνότητα

³ συνφ (P) = έλεγχος άεργης ισχύος

⁴ LVRT = Low Voltage Ride Through (μόνο για πλακέτα επικοινωνίας II)

⁵ Συμβατό με CEI 0-21

* προτού FW 5.00

Πιστοποιήσεις των αντιστροφών ΡΙΚΟ*

DIN VDE 0100-712; IEC 60364-7-712; CEI 64-8/7; DIN EN 61000-3-2:2006; DIN EN 61000-3-3:1995 + A1:2001 + A2:2005; DIN EN 61000-6-2:2005; DIN EN 61000-6-3:2007; DIN EN 50178:1998; DIN V VDE V 0126-1-1 (VDE V 0126-1-1):2006-02, „Eigenerzeugungsanlagen am Niederspannungsnetz“, 4. Ausgabe 2001; BDEW-TR Erzeugungsanlagen am Mittelspannungsnetz, Ausgabe Juni 2008; VDE-AR-N 4105, „Erzeugungsanlagen am Niederspannungsnetz“; ÖVE/ÖNORM E 8001-4-712:2009-12, Anhang A (AT); EN 50438:2007; RD 1699/2011; RD 661/2007; C10/11-06.2012; G83/1-1; G59/2; IEC 60947-3:1999 + Corrigendum:1999 + A1:2001 + Corrigendum 1:2001 + A2:2005; DIN EN 60947-3; VDE 0660-107:2006-03; IEC 60364-7-712:2002-05; DIN VDE 0100-712:2006-06; TF 3.2.1; CEI 0-21; CEI 0-16

* Όλες οι τρέχουσες πιστοποιήσεις αναφέρονται στην ιστοσελίδα www.kostal-solar-electric.com/download-gr.

Όρια λειτουργίας ανά χώρα

		U_{ACmax}	$t U_{ACmax}$	U_{ACmin}	$t U_{ACmin}$	f_{max}	$t f_{max}$	f_{min}	$t f_{min}$	
		V	s	V	s	Hz	s	Hz	s	
DE	Γερμανία NSR, Γερμανία MSR	264,5	0,2	184	0,2	51,5	0,2	47,5	0,2	
AT	Αυστρία	264,5	0,2	184	0,2	51	0,2	47	0,2	
BA, BG, CH, HR, LU, ME, RO, RS, SK, TR	Βοσνία-Ερζεγοβίνη, Βουλγαρία, Ελβετία, Κροατία, Λουξεμβούργο, Μαυροβούνιο, Ρουμανία, Σερβία, Σλοβακία, Τουρκία	264,5	0,2	184	0,2	50,2	0,2	47,5	0,2	
BE	Βέλγιο	253	0,1	195,5 (level 1) 115 (level 2)	1,5 (level 1) 0,1 (level 2)	50,5	0,1	47,5	0,1	
CY	Κύπρος	264,5	0,5	184	0,5	50,5	0,5	49,5	0,5	
CZ	Τσεχία	264,5	0,2	195,5	0,2	50,5	0,2	49,5	0,2	
DK	Δανία	259,9	0,2	207	10	52	0,2	47,5	0,2	
ES	Ισπανία	RD 661/ 2007:	253 (level 1) 264,5 (level 2)	1,5 (level 1) 0,2 (level 2)	195,5	1,5	51	0,5	48	3
		RD 1699/ 2011:	253 (level 1) 264,5 (level 2)	1,5 (level 1) 0,2 (level 2)	195,5	1,5	50,5	0,5	48	3
FR	Γαλλία	264,5	0,2	195,5	0,2	50,2	0,2	47,5	0,2	
UK, MT	Ηνωμένο Βασίλειο, Μάλτα	G83/1:	264	1,5	207	1,5	50,5	0,5	47,0	0,5
		G59/2:	253 (level 1) 264,5 (level 2)	1,0 (level 1) 0,5 (level 2)	200,1 (level 1) 184 (level 2)	2,5 (level 1) 0,5 (level 2)	52,0	0,5	47,0	0,5
GR	Ελλάδα	264,5	0,5	184	0,5	51 (νησιά) 50,5 (ηπειρωτική)	0,5	47,5 (νησιά) 49,5 (ηπειρωτική)	0,5	
IT	Ιταλία	253 (59.S1) 264,5 (59.S2)	3 (59.S1) 0,2 (59.S2)	195,5 (27.S1) 92 (27.S2)	0,4 (27.S1) 0,2 (27.S2)	50,5 (81>.S1) 51,5 (81>.S2)	0,1 (< 6kW) 1 (> 6kW)	49,5 (81<.S1) 47,5 (81<.S2)	0,1 (<6kW) 4 (>6kW)	
NL	Ολλανδία	253	2	184	2	51	2	48	2	
EE, LV, LT, PL, PT	Εσθονία, Λετονία, Λιθουανία, Πολωνία, Πορτογαλία	264,5	0,2	195,5	1,5	51	0,5	47	0,5	
SE	Σουηδία	264,5	0,2	195,5 (level 1) 207 (level 2)	0,2 (level 1) 60 (level 2)	51	0,5	47	0,5	
SI	Σλοβενία	264,5	0,2	195	0,2	51	0,2	47	0,5	

Τεχνικοί όροι

Πλευρά εισόδου (τμήμα DC)

Μεγ. τάση εισόδου DC (τάση ανοιχτού κυκλώματος)	U_{DCmax}	Η μέγιστη επιτρεπτή τάση στην είσοδο DC του αντιστροφέα.
Ελαχ. τάση εισόδου DC	U_{DCmin}	Η ελάχιστη απαιτούμενη τάση στην είσοδο DC, για τη σύνδεση του αντιστροφέα με το δίκτυο.
Τάση εισόδου εκκίνησης DC	$U_{DCstart}$	Η απαιτούμενη τάση στην είσοδο DC, για τη σύνδεση του αντιστροφέα με το δίκτυο.
Ονομαστική τάση εισόδου DC	$U_{DC,r}$	Η τιμή της τάσης εισόδου DC, στην οποία βασίζονται τα λοιπά δεδομένα.
Μεγ. τάση MPP	U_{MPPmax}	Η μέγιστη τάση με την οποία ο αντιστροφέας αποδίδει την ονομαστική του ισχύ.
Ελαχ. τάση MPP	U_{MPPmin}	Η ελάχιστη τάση με την οποία ο αντιστροφέας αποδίδει την ονομαστική του ισχύ.
Μεγ. ρεύμα εισόδου DC	I_{DCmax}	Το μέγιστο ρεύμα DC, με το οποίο μπορεί να λειτουργήσει ο αντιστροφέας.
Μεγ. ρεύμα εισόδου DC με παράλληλη σύνδεση	$I_{DCmax,p}$	Το μέγιστο επιτρεπτό ρεύμα DC, κατά την παράλληλη σύνδεση 2 εισόδων DC.

Πλευρά εξόδου (τμήμα AC)

Μεγ. τάση εξόδου AC	U_{ACmax}	Η μέγιστη επιτρεπτή τάση AC.
Ελαχ. τάση εξόδου AC	U_{ACmin}	Η ελάχιστη επιτρεπτή τάση AC.
Τάση δικτύου AC	$U_{AC,r}$	Η τάση του δικτύου στο οποίο συνδέεται ο αντιστροφέας.
Μεγ. ρεύμα εξόδου AC	I_{ACmax}	Το μέγιστο ρεύμα εξόδου που τροφοδοτεί ο αντιστροφέας.
Ρεύμα βραχυκυκλώματος	I_{SC}	Το ρεύμα που εμφανίζεται στην πλευρά AC σε περίπτωση βραχυκυκλώματος.
Ονομαστική ισχύς AC	$P_{AC,r}$	Η ενεργός ισχύς που αποδίδεται από τον αντιστροφέα κατά τη συνεχή λειτουργία, με $\cos\phi=1$.
Φαινομένη ισχύς	$S_{AC,r}$	Η ισχύς που αποτελείται από το σύνολο της ενεργής και της άεργης ισχύος.
Ονομαστική συχνότητα	f_r	Η ονομαστική συχνότητα του δικτύου.
Μεγ. συχνότητα δικτύου	f_{max}	Η μέγιστη συχνότητα (άνω όριο αποσύνδεσης).
Ελαχ. συχνότητα δικτύου	f_{min}	Η ελάχιστη συχνότητα (κάτω όριο αποσύνδεσης).
Νυχτερινή κατανάλωση ενέργειας	P_L	Η ισχύς που καταναλώνει ο αντιστροφέας όταν δεν είναι συνδεδεμένος στο δίκτυο.
Συντελεστής ισχύος $\cos\phi_{AC,r}$	$\cos\phi$	Ο λόγος μεταξύ της ενεργής και της φαινομένης ισχύος.
Μέγιστος βαθμός απόδοσης	η_{max}	Η μέγιστη απόδοση που μπορεί να επιτευχθεί από τον αντιστροφέα.
Ευρωπαϊκός βαθμός απόδοσης	η_{EU}	Συνολική μετρημένη απόδοση.

KOSTAL

KOSTAL Solar Electric GmbH
Hanferstr. 6
79108 Freiburg i. Br.
Deutschland
Telefon: +49 761 47744 - 100
Fax: +49 761 47744 - 111

KOSTAL Solar Electric Ibérica S.L.
Edificio abm
Ronda Narciso Monturiol y Estarriol, 3
Torre B, despachos 2 y 3
Parque Tecnológico de Valencia
46980 Valencia
España
Teléfono: +34 961 824 - 930
Fax: +34 961 824 - 931

KOSTAL Solar Electric France SARL
11, rue Jacques Cartier
78280 Guyancourt
France
Téléphone: +33 1 61 38 - 4117
Fax: +33 1 61 38 - 3940

KOSTAL Solar Electric Hellas E.Π.Ε.
47 Steliou Kazantzidi st., P.O. Box: 60080
1st building – 2nd entrance
55535, Pilea, Thessaloniki
Greece / Ελλάδα
Telephone: +30 2310 477 - 550
Fax: +30 2310 477 - 551

KOSTAL Solar Electric Italia Srl
Via Genova, 57
10098 Rivoli (TO)
Italia
Telefono: +39 011 97 82 - 420
Fax: +39 011 97 82 - 432

www.kostal-solar-electric.com